


MAZDA

GB REAR BUMPER STEP PLATE Installation Instructions	N STIGTRINN PÁ BAKRE STÖTFANGER Monteringsveiledning
D HINTERE STOSSFÄNGERTRITTLLEISTE Einbauanleitung	S BAKRE STÖTFÄNGARENS INSTEKSPLATTA Monteringsanvisning
E PLACA DE ESTRIBO DE PARAGOLPES TRASERO Instrucciones de Montaje	SF TAKAPUSKURIN ASTINLEVY Asennusohje
F PLATEAU DE PARE-CHOCES ARRIERE Instructions de Montage	CZ KRYT PRO SCH UDEK ZADNÍHO NÁRAZNÍKU Návod k Montáži
I PIASTRA DI APPOGGIO PARAURTI POSTERIORE Istruzioni di Montaggio	H FELHÁGÓ A HÁTSÓ LÖKHÁRÍTÓN Beszerelési Utasítása
P PLACA DE DEGRAU DO PÁRA-CHOQUES TRASEIRO Instruções de Montagem	PL OS ŁONA STOPNIA TYLNEGO ZDERZAKA Instrukcja Instalowania
NL ACHTERBUMPEROPSTAPPLAAT Inbouw-Instroctie	GR ΠΙΝΑΚΙΔΕΣ ΝΙΣΩ ΠΡΟΦΥΛΑΚΤΗΡΑ Οδηγίες Τοποθέτησης
DK BAGESTE KOFANGERS TRINPLADE Monteringsvejledning	RU ПОДНОЖКА ЗАДНЕГО БАМПЕР А Инструкции по установке
SK ZADNÝ CHRÁNIČ NÁRAZNÍKA Návod na Inštaláciu	



MAZDA CX-30 DM

Part No: **DFR5V4080**

Date: 18-07-2019

© Copyrights MAZDA

Expert Fitment Required
 Montage durch Fachwerkstatt erforderlich
 Montaje sólo por el concesionario
 Montage par spécialiste nécessaire
 E' necessario in officina specializzata
 Especialista em montagem requerido
 Montage door vakman nodig
 Montage ved professionelt værksted påkrævet
 Vyžaduje profesionálnu inštaláciu
 Nødvendig med montering fra fagvegverksted
 Verkstadsmontage erfordras
 Asennus tarpeen merkkikorjaamossa
 Montáž ve specializované dílně nutná
 A szereléshez szakmúhely kell
 Konieczny montaż przez warsztat specjalistyczny
 Na τοποθεί από συνεργείο
 Необходима подгонка специалистом



- (GB) Position arrow
- (D) Positionspfeil
- (E) Flecha de posición
- (F) Flèche de position
- (I) Freccia di posizione
- (P) Flexa de posição
- (NL) Lokatie/Positie pijl
- (DK) Lokaliseringspil
- (N) Posisjonspil
- (S) Positionpil
- (SF) Paikannusuoli
- (CZ) Šipka na pozici
- (H) Helyzetjelző nyíl
- (PL) Strzałka położenia
- (GR) Βέλος θέσης
- (RU) Стрелка расположения
- (SK) Šipka polohou

- (GB) Movement arrow
- (D) Bewegungspfeil
- (E) Flecha de movimiento
- (F) Flèche de mouvement
- (I) Freccia di movimento
- (P) Flexa de movimento
- (NL) Richtingspijl
- (DK) Bevægelsespil
- (N) Bevegelsespil
- (S) Rörelsepil
- (SF) Liikesuuntanuoli
- (CZ) Šipka pohybu
- (H) Mozgásirányjelző nyíl
- (PL) Strzałka kierunku ruchu
- (GR) Βέλος κίνησης
- (RU) Стрелка движения
- (SK) Šipka pohybu

- (GB) Same procedure for the left and right side
- (D) Gleicher einbau für linke und rechte seite
- (E) Mismo procedimiento para lado izquierdo y derecho
- (F) Procédure identique pour les côtés gauche et droit
- (I) Stessa procedura valida per il lato destro e sinistro
- (P) Mesmo procedimento para o lado esquerdo e direito
- (NL) Dezelfde procedure voor de linker en rechter zijde
- (DK) Samme fremgangsmåde for venstre og højre side
- (N) Samme prosedyre for venstre og høyre side
- (S) Samma åtgärd för vänster och höger sida
- (SF) Samat toimenpiteet vasemmalle ja oikealle puolelle
- (CZ) Postup je stejný pro levou i pravou stranu
- (H) Az eljárás azonos a bal és a jobboldalon
- (PL) Te same czynności należy wykonać po lewej i prawej stronie
- (GR) Ίδια διαδικασία για την αριστερή και τη δεξιά πλευρά
- (RU) Однаковая последовательность действий как для левой, так и для правой стороны
- (SK) Rovnaký postup pre ľavú a pravú stranu



- (GB) Tape up
- (D) Mit Klebeband befestigen
- (E) Fijar con cinta adhesiva
- (F) Fixer avec ruban adhésif
- (I) Fissare con nastro adesivo
- (P) Sujeltar com fita adesiva
- (NL) Vastzetten met tape
- (DK) Fastgøres med tape
- (N) Fest fast med klebeband
- (S) Fästed med tejp
- (SF) Kiinnitys teipillä
- (CZ) Upevnit lepicí páskou
- (H) Rögzítse ragasztószalaggal
- (PL) Umocować taśmą samoprzylepną
- (GR) Στερέωση με κολλητική ταινία
- (RU) Закрепите клейкой лентой
- (SK) Páska nahor

- (GB) Wipe clean
- (D) Reinigen
- (E) Limpiar
- (F) Nettoyer
- (I) Ripulire
- (P) Limpiar
- (NL) Zuiver maken
- (DK) Aftørring
- (N) Rengjøring
- (S) Rengör
- (SF) Puhdistaa
- (CZ) Očistit
- (H) Tisztítsa meg
- (PL) Oczyszczyć
- (GR) Καθάρισμα
- (RU) Протрите дочиста
- (SK) Utriet' očistite

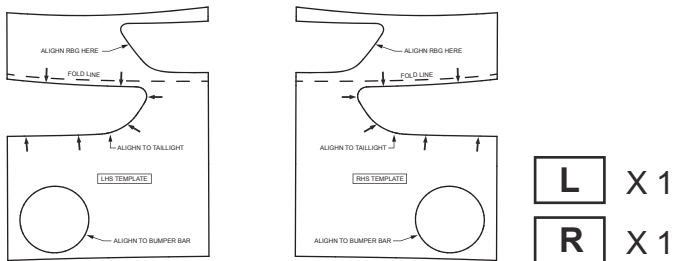
- (GB) Throw away
- (D) Entsorgen
- (E) Tratamiento de residuos
- (F) Rebuter
- (I) Smaltire
- (P) Eliminar
- (NL) Weggooien
- (DK) Affald
- (N) Avskaffe
- (S) Ta hand om avfallet
- (SF) Hävittää
- (CZ) Vyhodit
- (H) Távolítsa el
- (PL) Usunąć jako odpad
- (GR) Αποσύρση
- (RU) Выбросите
- (SK) zahodit'




- (GB) Warning
- (D) Achtung
- (E) Atención
- (F) Attention
- (I) Attenzione
- (P) Atenção
- (NL) Let op
- (DK) Bemærk
- (N) Pass på
- (S) Varning
- (SF) Huomio
- (CZ) Pozor
- (H) Figyelem
- (PL) Uwaga
- (GR) Προσοχή
- (RU) Осторожно
- (SK) Výstraha

- (GB) See Installation instructions
- (D) Siehe Installationsanleitung
- (E) Consulte las Instrucciones de instalación
- (F) Voir les instructions d'installation
- (I) Vedere le istruzioni di installazione
- (P) Veja as instruções de instalação
- (NL) Zie installatie-instructies
- (DK) Se monteringsvejledning
- (N) Se installeringsveiledningen
- (S) Se installationssanvisningarna
- (SF) Katso asennusohjeet
- (CZ) Viz instalační pokyny
- (H) Lásd a telepítési utasításokat
- (PL) Patrz instrukcja instalacji
- (GR) Βλέπε οδηγίες εγκατάστασης
- (RU) См. инструкции по установке
- (SK) Pozrite si pokyny na inštaláciu

A



B




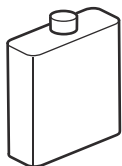
C



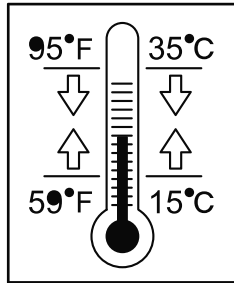
D

C830-V3-149A

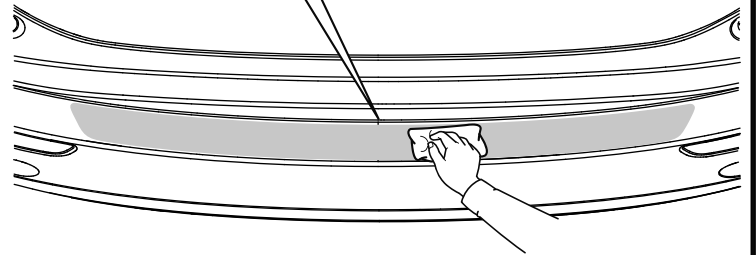
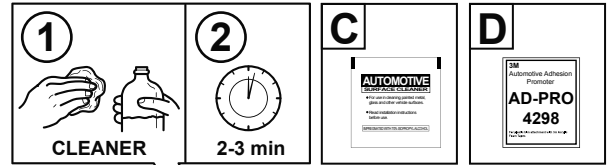
**3M Promoter
4298**



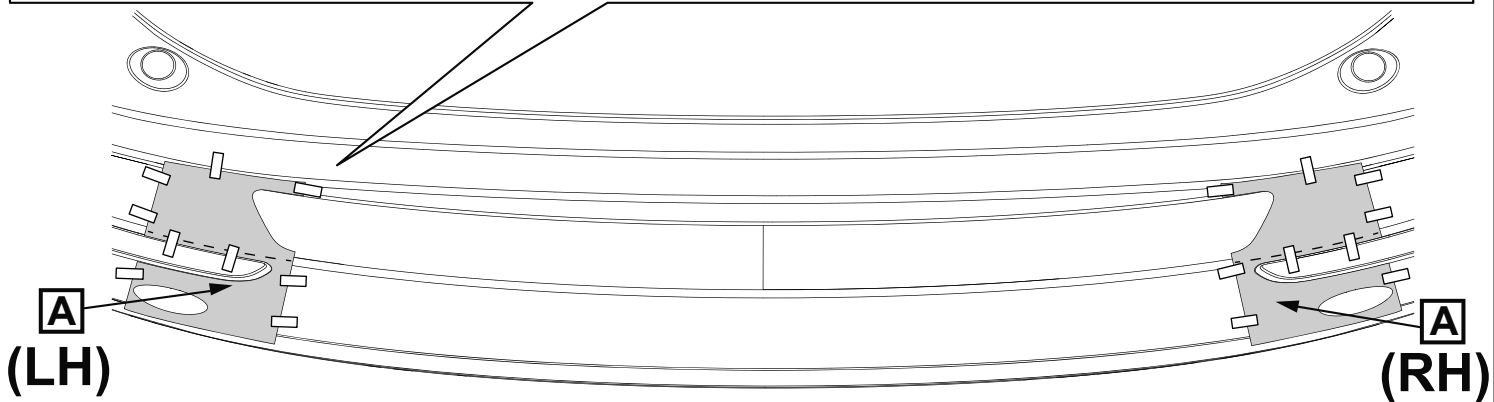
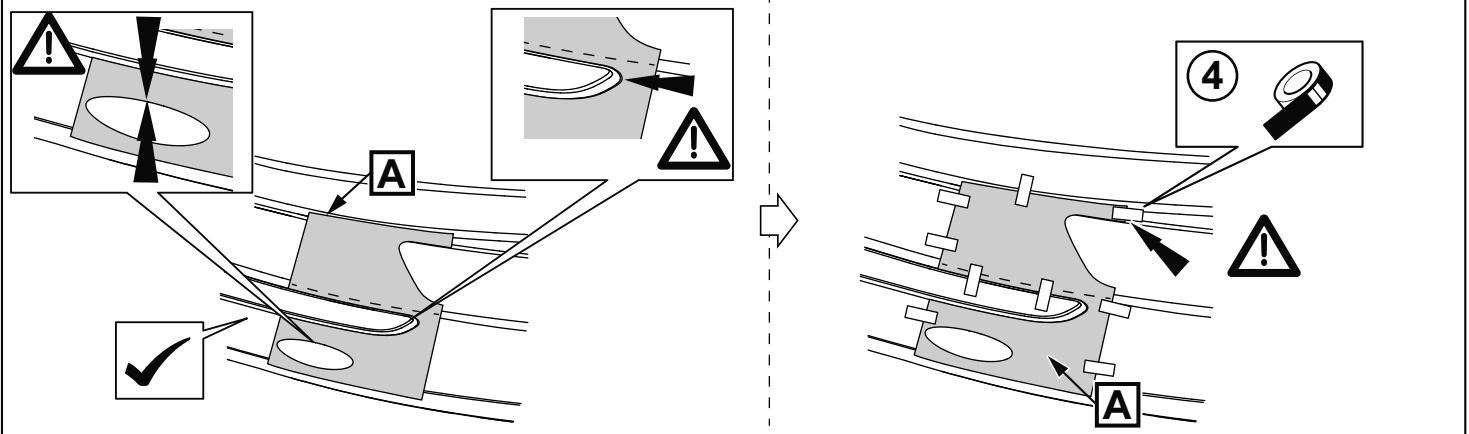
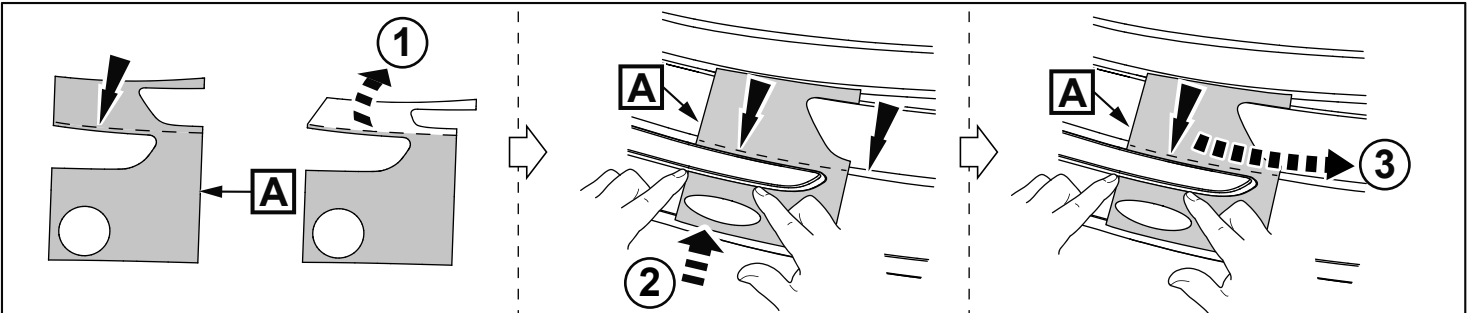
1



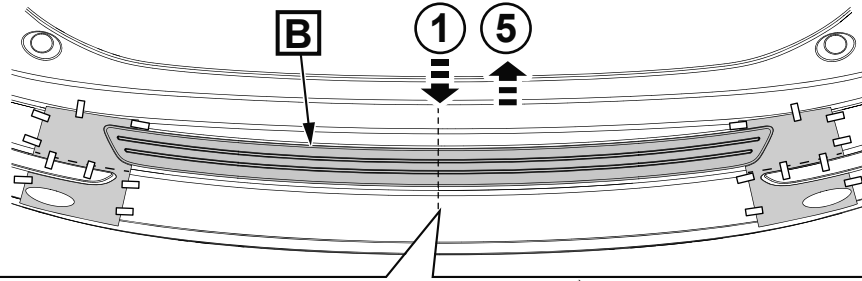
2



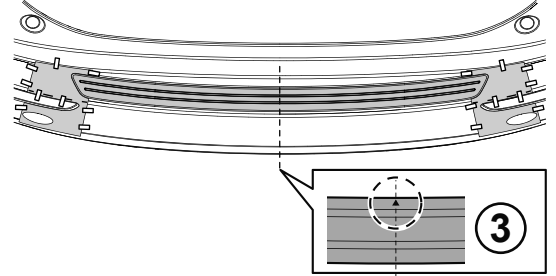
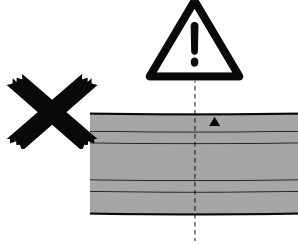
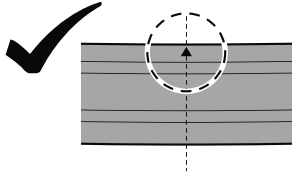
3



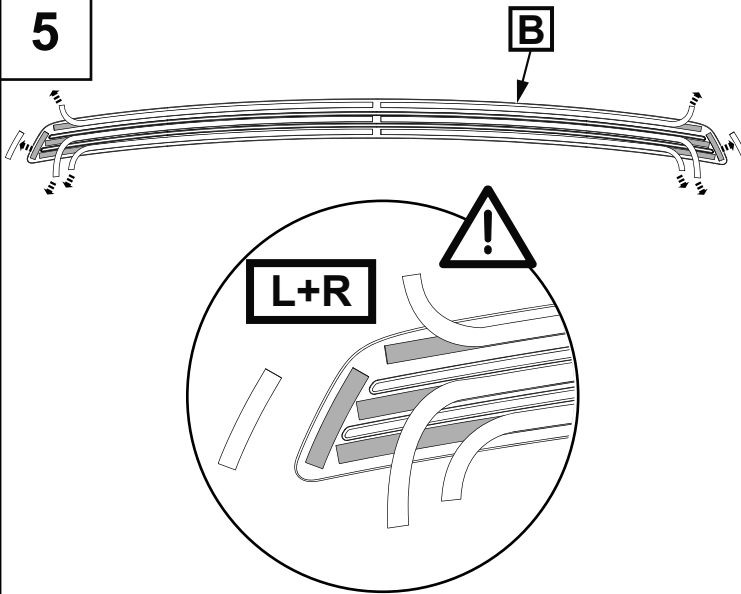
4



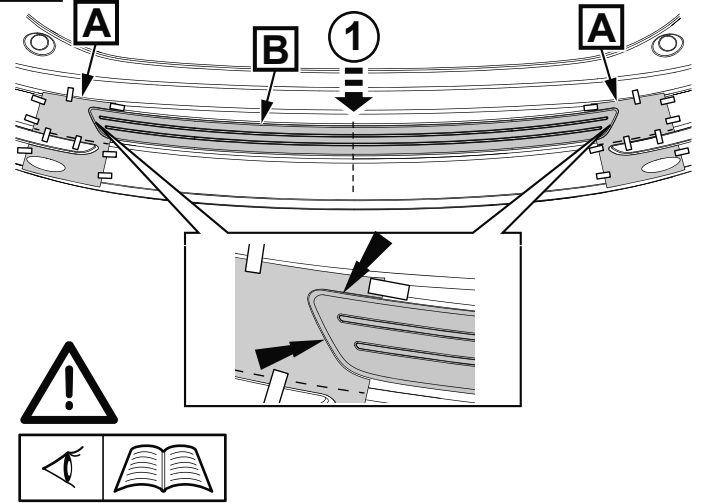
2



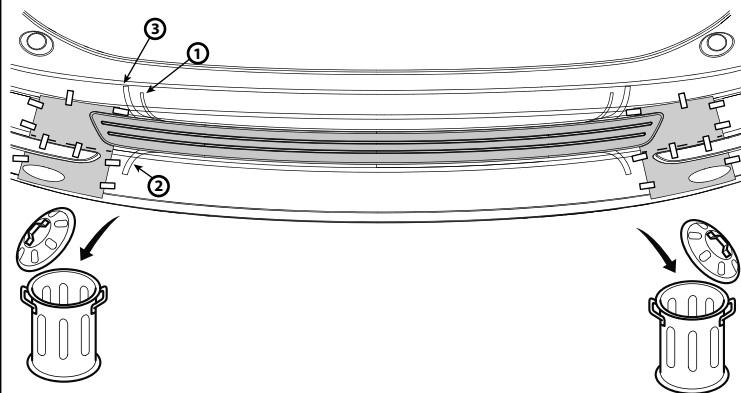
5



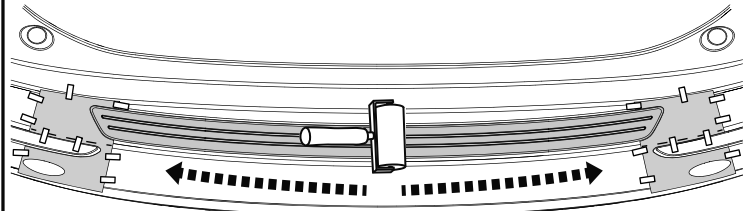
6




7



8



9



10

